



ITT

ROBOT PUMPS

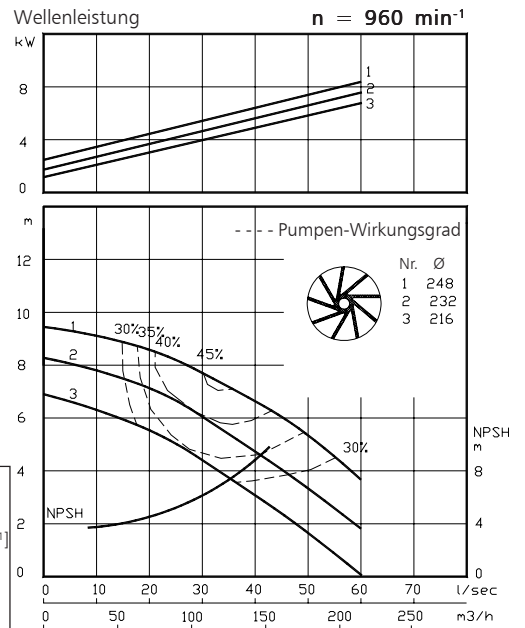
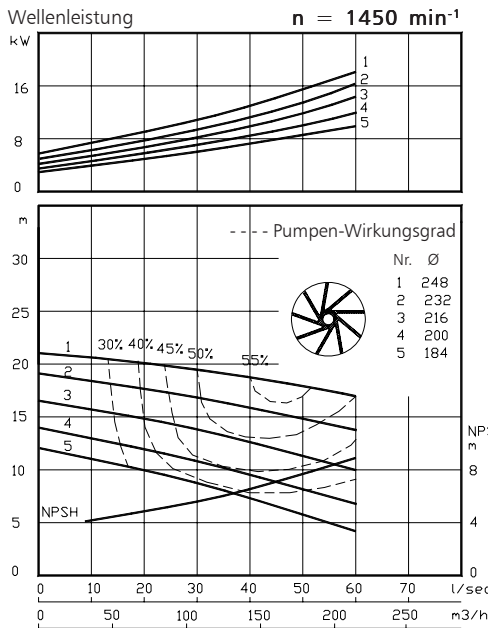
BW- Wirbelradpumpe

BW3000

Die Wirbelradpumpen sind zum Transport von Flüssigkeiten mit einem hohen Gehalt an Feststoffen entwickelt worden. Für Einsatzfälle in der Industrie sind die hydraulischen Teile in Sonderwerkstoffen lieferbar.

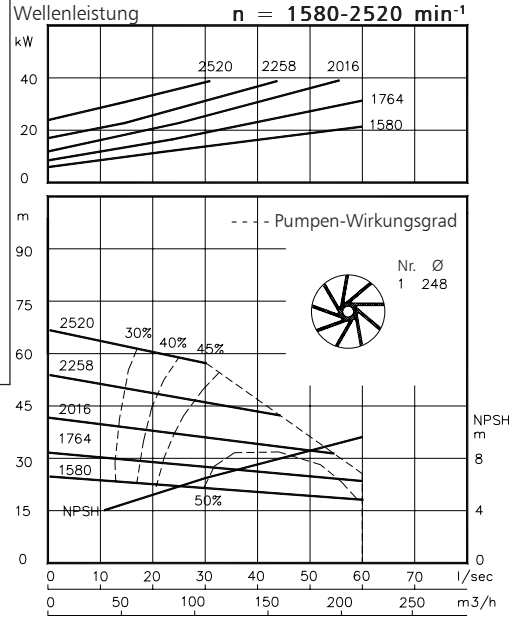
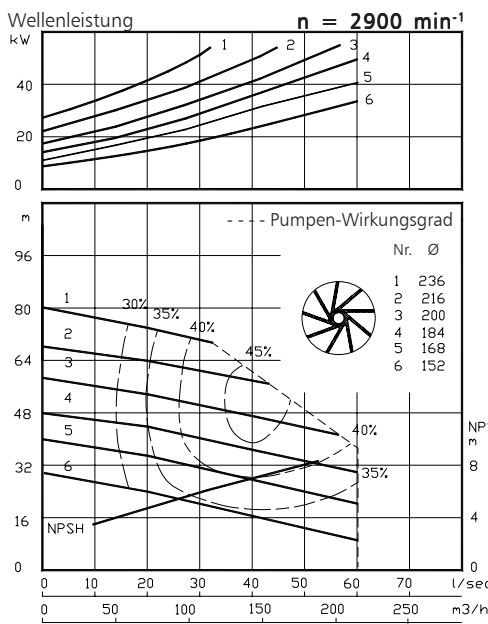
Freier Durchgang	: 80 mm	50 Hz
Druckstutzen	: NW 100	
Saugstutzen	: NW 100	
Laufreddurchmesser	: 248-152 mm	
Mindestfördermenge	: 6 l/s (21 m ³ /h)	

Leistungen gelten für 1000 kg/m³; 20°C; 20mm²/s Garantie nach ISO 9906 Klasse 2



Standard IEC Motoren
Schutzart IP55

Baugröße	kW	[min ⁻¹]
IEC 132S	3.0	960
IEC 132M	4.0	960
	5.5	960
	7.5	1450
IEC 160M	7.5	960
	11.0	1450
	11.0	2900
	15.0	2900
IEC 160L	4.0	1450
	15.0	1450
	18.5	2900
IEC 180M	18.5	1450
	22	1450
IEC 200L	30	2900
	37	2900
IEC 225M	45	2900
IEC 250M	55	2900



www.robotpumps.com

Engineered for life

