



ITT

ROBOT PUMPS

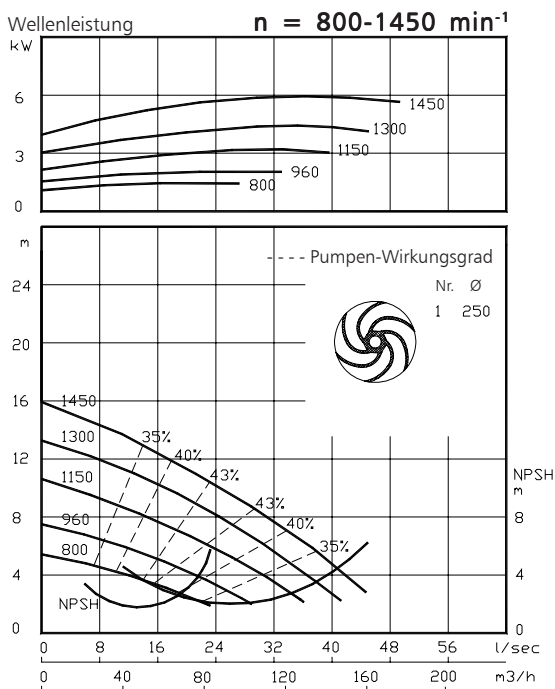
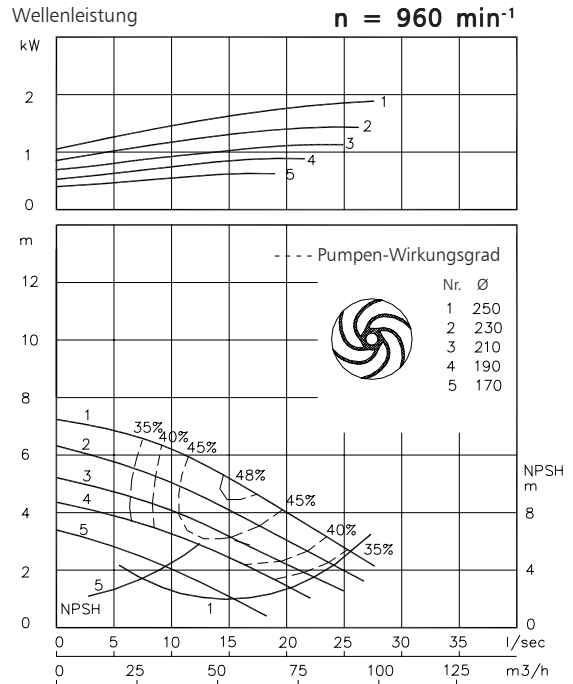
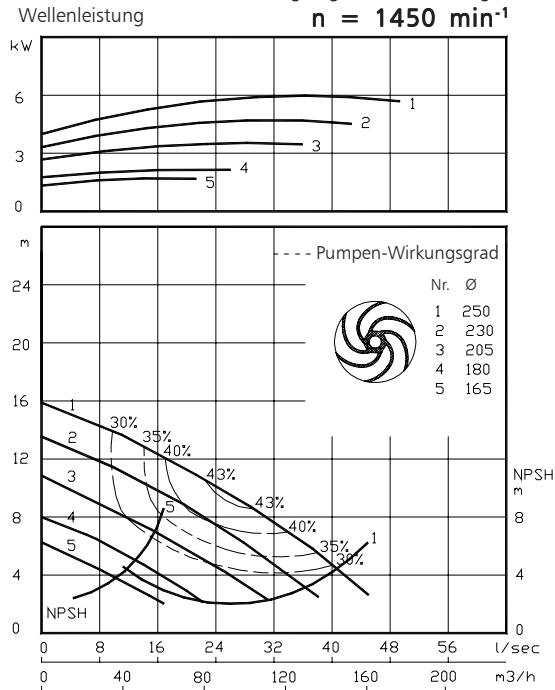
BW- Wirbelradpumpe

BW4040

Die Wirbelradpumpen sind zum Transport von Flüssigkeiten mit einem hohen Gehalt an Feststoffen entwickelt worden. Für Einsatzfälle in der Industrie sind die hydraulischen Teile in Sonderwerkstoffen lieferbar.

Freier Durchgang : 100 mm **50 Hz**
 Druckstutzen : NW 100
 Saugstutzen : NW 100
 Laufraddurchmesser : 252-165 mm
 Mindestfördermenge : 6 l/s (21 m³/h)

Leistungen gelten für 1000 kg/m³; 20°C; 20mm²/s Garantie nach ISO 9906 Klasse 2



Standard IEC Motoren Schutzart IP55		
Baugröße	kW	[min ⁻¹]
IEC 132S	3.0	960
	5.5	1450
IEC 132M	4.0	960
	5.5	960
	7.5	1450
IEC 160M	11.0	1450
IEC 160L	15.0	1450

www.robotpumps.com

Engineered for life

