



ITT

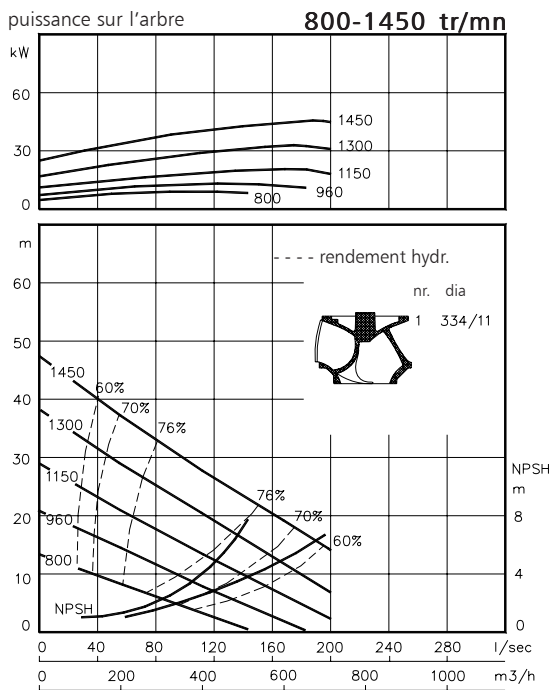
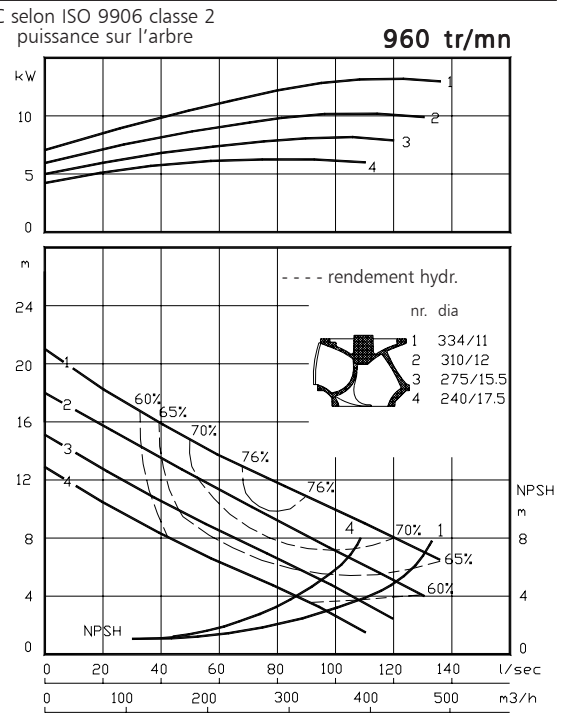
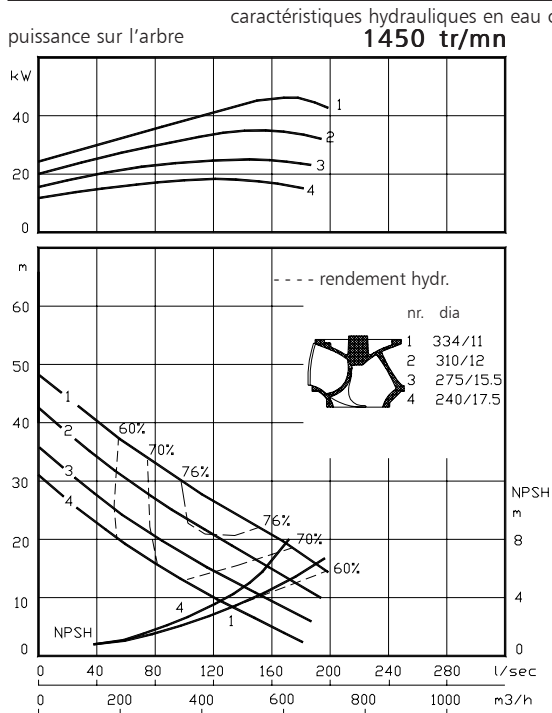
ROBOT PUMPS

Pompes Turbotex

BT6050

Les pompes à roue auto-nettoyante Turbotex associent une forte capacité à véhiculer les solides à une faible consommation d'énergie. Le bord d'attaque de la roue est pratiquement parallèle au flux et dirige le fluide vers l'entrée de la turbine. Les pompes BT sont conçues pour une installation fixe à sec. Différentes options d'installations ou de matériaux sont possibles.

passage intégral : 125 mm **50 Hz**
 diamètre de refoulement : ND 200
 diamètre d'aspiration : ND 200
 diamètre de la turbine : 334-240 mm
 débit minimum : 13 l/s (47 m³/h)



moteurs électriques disponibles
degré de protection IP55

Class	kW	[tr/mn]
IEC 160M	11	1450
IEC 160L	11	960
	15	1450
IEC 180M	18.5	1450
IEC 180L	15	960
	22	1450
IEC 200L	30	1450
IEC 225S	37	1450
IEC 225M	45	1450
IEC 250M	55	1450

www.ittwwwalphen.com

Engineered for life

